



# Classic 110 Induction

## LISTE DES PIÈCES DETACHEES



La solution assistance

Page	Nom de la vue	Pièces détachées représentées
	DSL398	Vue générale
2	DSL398_P01	Plan de cuisson avant n°149999
3	DSL398_P01A	Plan de cuisson de n°150000 à n°157999
4	DSL398_P01B	Plan de cuisson après n°158000
5	DSL398_P02	Bandeau, manettes et organes de commandes avant n°149999
6	DSL398_P02A	Bandeau, manettes et organes de commandes de n°150000 à n°157999
7	DSL398_P02B	Bandeau, manettes et organes de commandes après n°158000
8	DSL398_P03	Chassis avant n°149999
9	DSL398_P03A	Chassis de n°150000 à n°157999
11	DSL398_P03C	Chassis après n°158000
12	DSL398_P04	Fours avant n°157999
13	DSL398_P04A	Four gauche après n°158000
14	DSL398_P04B	Four droit après n°158000
15	DSL398_P05	Accessoires four et panneau
16	DSL398_P06	Porte four gril
17	DSL398_P07	Porte four gauche
18	DSL398_P08	Porte four droit
19	DSL398_P09	Tiroir
20	DSL398_P10	Accessoires four gril
21	DSL398_P11	Câblage avant n°157999 (BASIC)
22	DSL398_P11A	Schéma électrique et câblage après n°158000 (G5)
23	DSL398_P11B	Schéma électrique et câblage induction après n°158000 (G5)
24	DSL398_Div	Eléments non illustrés

*La solution assistance*



## Classic 110 Induction

DSL398\_P01 : Plan de cuisson avant n°149999



REPERE	DESIGNATION	MODELE	QTE	REFERENCE
222	DESSUS INDUCTION VERRE		1	P043620
222A	GRILLE ARRIERE		1	A027944
223	SUPPORT INDUCTEURS		1	A043613
224	INDUCTEUR 2,2 kW (Arrière)		3	P043491
225	INDUCTEUR 1,4 kW (Avant)		2	P043492
227	JOINT INDUCTEUR		5	P043618
228	AFFICHEUR		1	P045186
229	SERRE CABLE		15	P081593
236	PASSE CABLE		1	P045295
237	CARTE FILTRE ESCLAVE (CU1) PILOTE FOYERS AV/G + AR/G (CU2) PILOTE FOYER CENTRE		2	P045187
240	CONDUIT VENTILATION		1	A043614
241	CARTE FILTRE MAITRE (CU3) PILOTE FOYERS AV/D + AR/D		1	P043544



*La solution assistance*




## Classic 110 Induction

DSL398\_P01A : Plan de cuisson de n°150000 à n°157999



REPERE	DESIGNATION	MODELE	QTE	REFERENCE
222	DESSUS INDUCTION VERRE		1	A048208
223	SUPPORT INDUCTEURS		1	A043613
224	INDUCTEUR 2,2 kW (Arrière)		3	P043491
225	INDUCTEUR 1,4 kW (Avant)		2	P043492
226	RESSORT INDUCTEUR		15	P043629
227	JOINT INDUCTEUR		5	P043618
228	AFFICHEUR		1	P045186
229	SERRE CABLE		15	P081593
230	VIS DE FIXATION		15	N003556
236	PASSE CABLE		1	P045295
237	CARTE FILTRE ESCLAVE (CU1) PILOTE FOYERS AV/G + AR/G (CU2) PILOTE FOYER CENTRE		2	P045187
240	CONTRE-SUPPORT		1	A049670
241	CARTE FILTRE MAITRE (CU3) PILOTE FOYERS AV/D + AR/D		1	P043544



*La solution assistance*



## Classic 110 Induction

DSL398\_P01B : Plan de cuisson après n°158000



REPERE	DESIGNATION	MODELE	QTE	REFERENCE
222	DESSUS INDUCTION VERRE		1	A052637
301	ENSEMBLE INDUCTION COMPLET		1	
302	RESSORT DE SUSPENSION INDUCTION		10	P051788
303	VIS DE FIXATION		10	N003112
304	INDUCTEUR AVANT DROIT Ø145 / cables 390 mm		1	P052175
305	INDUCTEUR ARRIERE GAUCHE Ø180 / cables 220 mm		1	P057471
306	INDUCTEUR AVANT GAUCHE Ø145 / cables 180 mm		1	P051802
307	INDUCTEUR CENTRAL & ARRIERE DROIT Ø180 / cables 200mm		2	P051803
308	AFFICHEUR		1	P052176
309	CARTE PUISSANCE 4 FOYERS (AV/G - AR/G - AV/D - CENTRE)		1	P051810
310	GENERATEUR 4 FOYERS		1	
311	VENTILATEUR ENSEMBLE 4 FOYERS		2	P051813
312	CARTE DE PUISSANCE FOYER ARRIERE DROIT		1	P051805
313	VENTILATEUR DE CARTE DE PUISSANCE FOYER ARRIERE DROIT		1	P051812
314	CARTE FILTRE 4 FOYERS		1	P051811
886	SERRE CABLE		2	P081593

*La solution assistance*



## Classic 110 Induction

DSL398\_P02 : Bandeau, manettes et organes de commandes  
avant n°149999



REPERE	DESIGNATION	MODELE	QTE	REFERENCE
212	COMMUTATEUR FOUR MULTIFONCTION		1	P038482
213	VOYANT TEMOIN ROUGE		3	P093040
214	THERMOSTAT FOUR		2	P026819
215	REGULATEUR D'ENERGIE GRIL		1	P029549
216	COMMUTATEUR FOUR DROIT / GRIL		2	P033458
232	KIT BOUTON MINUTERIE		1	A097269
233	FIXATION MINUTERIE		1	Q098290
881	CARTE INTERFACE		1	P040662
882	SUPPORT CARTE INTERFACE		3	P040663
883	TRAVERSE DE BANDEAU		1	A043722
891	DOSEUR D'ENERGIE INDUCTION		5	P040404
968	PLINTHE INFERIEURE		1	Q0456080617
<b>FINITION CHROME MODELE : 8777 - 8778 - 8779 - 8780 - 8781 - 8782</b>				
201	BANDEAU DE COMMANDE - NOIR		1	A060037
207	INTERRUPTEUR D'ECLAIRAGE - CHROME		1	A098235
208	PLAQUE MARQUE FALCON - CHROME		1	A028368
220	MANETTE THERMOSTAT - CHROME		2	P049498
221	MANETTE - CHROME		6	P045665
<b>FINITION LAITON MODELE : 8783 - 8784 - 8785 - 8786 - 8787 - 8788</b>				
201	BANDEAU DE COMMANDE - LAITON		1	A060038
207	INTERRUPTEUR D'ECLAIRAGE - LAITON		1	A098529
208	PLAQUE MARQUE FALCON - LAITON		1	A028439
220	MANETTE THERMOSTAT - LAITON		2	P049497
221	MANETTE - LAITON		6	P045666

*La solution assistance*



## Classic 110 Induction

DSL398\_P02A : Bandeau, manettes et organes de commandes  
de n°150000 à n°157999



REPERE	DESIGNATION	MODELE	QTE	REFERENCE
212	COMMUTATEUR FOUR MULTIFONCTION		1	P038482
213	VOYANT TEMOIN ROUGE		3	P093040
214	THERMOSTAT FOUR		2	P026819
215	REGULATEUR D'ENERGIE GRIL		1	P029549
216	COMMUTATEUR FOUR DROIT / GRIL		2	P033458
232	KIT BOUTON MINUTERIE		1	A097269
233	FIXATION MINUTERIE		1	Q040374
234	VIS DE FIXATION		3	N003169
242	EQUERRE FIXATION BANDEAU		1	Q048069
242A	VIS DE FIXATION		2	N003169
242B	RONDELLE DE FIXATION		2	N003032
242C	RONDELLE DE FIXATION		2	N003039
247	VIS DE FIXATION		18	N003542
881	CARTE INTERFACE		1	A042070
882	SUPPORT CARTE INTERFACE		3	P040663
883	TRAVERSE DE BANDEAU		1	A048202
891	DOSEUR D'ENERGIE INDUCTION		5	P040404
968	PLINTHE INFERIEURE		1	Q0456080617
<b>FINITION CHROME MODELE : 8777 - 8778 - 8779 - 8780 - 8781 - 8782</b>				
201	BANDEAU DE COMMANDE - NOIR		1	A060031
207	INTERRUPTEUR D'ECLAIRAGE - CHROME		1	A098235
208	PLAQUE MARQUE FALCON - CHROME		1	A028368
220	MANETTE THERMOSTAT - CHROME		2	P049498
221	MANETTE - CHROME		6	P045665
<b>FINITION LAITON MODELE : 8783 - 8784 - 8785 - 8786 - 8787 - 8788</b>				
201	BANDEAU DE COMMANDE - NOIR		1	A060032
207	INTERRUPTEUR D'ECLAIRAGE - LAITON		1	A098529
208	PLAQUE MARQUE FALCON - LAITON		1	A028439
220	MANETTE THERMOSTAT - LAITON		2	P049497
221	MANETTE - LAITON		6	P045666

*La solution assistance*



## Classic 110 Induction

DSL398\_P02B : Bandeau, manettes et organes de commandes  
après n°158000



REPERE	DESIGNATION	MODELE	QTE	REFERENCE
211	REGULATEUR D'ENERGIE GRIL		1	P030548
212	COMMUTATEUR FOUR MULTIFONCTION		1	P038482
213	VOYANT TEMOIN ROUGE		3	P093040
214	THERMOSTAT FOUR		2	P026819
219	COMMUTATEUR FOUR DROIT / GRIL		2	P095199
231	MINUTERIE		1	P035624
232	KIT BOUTON MINUTERIE		1	A097269
233	SUPPORT DE FIXATION MINUTERIE		1	Q052063
882	SUPPORT CARTE INTERFACE		3	P040663
885	VIS DE FIXATION		16	N003542
923	SERRE CABLE		4	P081593
925	DOSEUR D'ENERGIE INDUCTION		5	P051796
926	CARTE INTERFACE		1	P051797
927	BORNIER D'ALIMENTATION		1	P038526
928	PLAQUE DE FIXATION BORNIER		1	P038527
929	VIS DE FIXATION		2	N003156
930	TRAVERSE DE BANDEAU		1	A052895
968	PLINTHE INFERIEURE		1	Q0456080617
<b>FINITION CHROME MODELE : 8777 - 8778 - 8779 - 8780 - 8781 - 8782</b>				
201	BANDEAU DE COMMANDE - NOIR		1	A060034
207	INTERRUPTEUR D'ECLAIRAGE - CHROME		1	A098235
208	PLAQUE MARQUE FALCON - CHROME		1	A028368
220	MANETTE THERMOSTAT - CHROME		2	P049498
221	MANETTE - CHROME		6	P045665
<b>FINITION LAITON MODELE : 8783 - 8784 - 8785 - 8786 - 8787 - 8788</b>				
201	BANDEAU DE COMMANDE - NOIR		1	A060036
207	INTERRUPTEUR D'ECLAIRAGE - LAITON		1	A098529
208	PLAQUE MARQUE FALCON - LAITON		1	A028439
220	MANETTE THERMOSTAT - LAITON		2	P049497
221	MANETTE - LAITON		6	P045666

*La solution assistance*

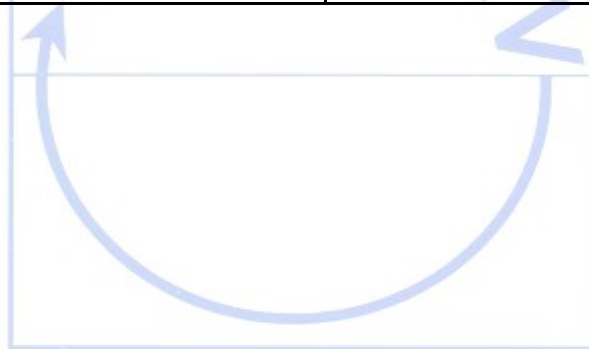


# Classic 110 Induction

DSL398\_P03 : Chassis avant n°149999



REPERE	DESIGNATION	MODELE	QTE	REFERENCE
560	CHEMINEE GRIL		1	A040247
609	PROTECTION BORNIER ALIMENTATION		1	A041344
622	CAPOT DE PROTECTION ARRIERE DROIT		1	Q033473
624	CHEMINEE FOUR DROIT		1	P043813
626	CHEMINEE FOUR MULTIFONCTION		1	P027984
634	KIT GALET AVANT		1	A097338
635	KIT GALET ARRIERE		1	A097341
665	CAPOT DE PROTECTION ARRIERE GAUCHE		1	Q026747
666	CAPOT DE PROTECTION CHEMINEE DROIT		1	Q043814
667	CAPOT DE PROTECTION VENTILATEUR		1	Q043617
849	BORNIER D'ALIMENTATION		1	A026750
850	ISOLATION BORNIER		1	P025656
889	SERRE CABLE		1	P585705
<b>FINITION CHROME MODELE : 8777 - 8778 - 8779 - 8780 - 8781 - 8782</b>				
209	BARRE D'ORNEMENT	avant n°149999	1	P025375
209	BARRE D'ORNEMENT	apres n°150000	1	P038239
258	DOSSERET ARRIERE		1	Q0983850835
<b>FINITION LAITON MODELE : 8783 - 8784 - 8785 - 8786 - 8787 - 8788</b>				
209	BARRE D'ORNEMENT	avant n°149999	1	P098305
209	BARRE D'ORNEMENT	apres n°150000	1	P038757
258	DOSSERET ARRIERE		1	Q0983850834



*La solution assistance*






## Classic 110 Induction

DSL398\_P03A : Chassis de n°150000 à n°157999



REPERE	DESIGNATION	MODELE	QTE	REFERENCE
222	DESSUS INDUCTION VERRE	de n°150000 à n°157999	1	A048208
560	CHEMINEE GRIL		1	A049388
609	PROTECTION BORNIER ALIMENTATION		1	A041344
622	CAPOT DE PROTECTION ARRIERE DROIT		1	Q033473
624	CHEMINEE FOUR DROIT		1	P048381
626	CHEMINEE FOUR MULTIFONCTION		1	P027984
660	SUPPORT FIXATION CHEMINEE GRIL		1	Q043826
665	CAPOT DE PROTECTION ARRIERE GAUCHE		1	Q026747
666	CAPOT DE PROTECTION CHEMINEE		1	Q048395
668	CAPOT DE PROTECTION CHEMINEE		1	Q049319
849	BORNIER D'ALIMENTATION		1	A026750
850	ISOLATION BORNIER		1	P025656



*La solution assistance*



## Classic 110 Induction

DSL398\_P03C : Chassis après n°158000



REPERE	DESIGNATION	MODELE	QTE	REFERENCE
239	VENTILATEUR DE REFROIDISSEMENT TANGENTIEL		1	A052913
560	CHEMINEE GRIL	APRES N° 150000	1	A049388
561	VIS DE FIXATION		4	N001431
591	PROTECTION CHEMINEE GRIL		1	Q057179
592	COUDE EVACUATION CHEMINEE		1	A052904
593	VIS DE FIXATION		7	N003047
617	TRAPPE D'ACCES BORNIER ALIMENTATION		1	Q040095
622	CAPOT DE PROTECTION ARRIERE DROIT		1	A057961
624	CHEMINEE FOUR DROIT		1	P059345
625	VIS DE FIXATION		2	N001780
626	CHEMINEE FOUR GAUCHE		1	P027984
635	KIT GALET ARRIERE	APRES N° 156000	1	A051527
636	PIED REGLABLE		1	A095726
660	CAPOT DE PROTECTION ARRIERE RESISTANCE VOUTE / GRIL		1	Q043826
664	VIS DE FIXATION		8	N001780
665	CAPOT DE PROTECTION ARRIERE GAUCHE		1	Q026747
668	CONDUIT DE VENTILATION INDUCTION		1	A052898
671	JOINT CONDUIT D'AIR		3	P051829

*La solution assistance*




## Classic 110 Induction

DSL398\_P04 : Fours avant n°157999



REPERE	DESIGNATION	MODELE	QTE	REFERENCE
239	VENTILATEUR DE REFROIDISSEMENT TANGENTIEL		1	A051701
551	DEFLECTEUR RESISTANCE DE GRIL		1	A093030
552	RESISTANCE DE GRIL		1	P038435
556	SUPPORT RESISTANCE DE GRIL		1	Q093037
560	CHEMINEE GRIL		1	A040247
594	ECRAN ARRIERE CATALYTIQUE (four ventilé)		1	A025609
596	LAMPE COMPLETE		1	P050556
613	RESISTANCE CIRCULAIRE		1	A094693
628	ECRAN ARRIERE CATALYTIQUE (four non ventilé)		1	Q0258730797
634	KIT GALET AVANT		1	A097338
635	KIT GALET ARRIERE	après n°156000	1	A051527
636	PIED REGLABLE		1	A095726
643	RESISTANCE DE SOLE + SUPPORT		1	A025862
648	RESISTANCE DE SOLE		1	P025863
650	DEFLECTEUR RESISTANCE DE VOUTE		1	Q0931100792
655	RESISTANCE VOUTE / GRIL		1	P026810
715	KIT CHARNIERES		1	A037807
716	VERROU DE PORTE		1	A092046



*La solution assistance*



## Classic 110 Induction

DSL398\_P04A : Four gauche après n°158000



REPERE	DESIGNATION	MODELE	QTE	REFERENCE
596	LAMPE COMPLETE		1	P050556
597	DOIGT DE VERROUILLAGE		1	P092045
598	ECROU DE FIXATION		1	N003385
627	PAROI CATALYTIQUE (Fixation ovale)	avant n° 157999	2	Q0696610797
627	PAROI CATALYTIQUE (Fixation rectangulaire)		2	Q0528570797
628	ECRAN ARRIERE CATALYTIQUE (four non ventilé)		1	Q0592410797
631	THERMOSTAT DE SECURITE		1	P093026
632	VIS DE FIXATION		2	N001634
633	RONDELLE DE FIXATION		2	N003029
647	VIS DE FIXATION		2	N003166
648	RESISTANCE DE SOLE		1	P025863
650	DEFLECTEUR RESISTANCE DE VOUTE		1	Q0931100792
651	VIS DE FIXATION		2	N003052
655	RESISTANCE DE VOUTE		1	P050921
657	VIS DE FIXATION		2	N003430
658	CLIP DE FIXATION BULBE THERMOSTAT		2	P088649
659	RONDELLE DE FIXATION		2	P051000
661	VIS DE FIXATION		2	N003108
662	SUPPORT DE RESISTANCE DE SOLE		1	Q059243
669	CLIP DE FIXATION PAROIS CATALYTIQUES		8	P057344
670	VIS DE FIXATION FOND DE FOUR		4	N003469

*La solution assistance*




## Classic 110 Induction

DSL398\_P04B : Four droit après n°158000



REPERE	DESIGNATION	MODELE	QTE	REFERENCE
590	PAROI CATALYTIQUE (Fixation ovale)	avant n°157999	2	Q0696610797
590	PAROI CATALYTIQUE (Fixation rectangulaire)		2	Q0528570797
594	ECRAN ARRIERE CATALYTIQUE (four ventilé)		1	A059237
595	VIS DE FIXATION FOND DE FOUR		4	N003469
596	LAMPE COMPLETE		1	P050556
597	DOIGT DE VERROUILLAGE		1	P092045
598	ECROU DE FIXATION		1	N003385
599	VENTILATEUR CHALEUR TOURNANTE	avant n°157999	1	A097769
599	VENTILATEUR CHALEUR TOURNANTE (low speed)	après n°158000	1	A060047
613	RESISTANCE CIRCULAIRE		1	A094693
614	VIS DE FIXATION		2	N003264
669	CLIP DE FIXATION PAROIS CATALYTIQUES		8	P057344



*La solution assistance*




# Classic 110 Induction

DSL398\_P05 : Accessoires four



REPÈRE	DESIGNATION	MODELE	QTE	REFERENCE
639	CONTRE ECROU		3	P080277
952	ETAGERE HANDYRACK		1	P075882
953	GRILLE DE FOUR		3	P084112
953A	GRILLE DE FOUR		1	P029113
954	PLAT A VIANDE		1	Q0901440766
956	PANNEAU LATERAL GAUCHE	AVANT N° 157999	1	A045849
957	PANNEAU LATERAL DROIT		1	A045850
956	PANNEAU LATERAL GAUCHE	APRES N° 158000	1	A048429
957	PANNEAU LATERAL DROIT		1	A048430
960	VIS DE FIXATION		2	N003169
961	VIS DE FIXATION		2	N003252
962	TRAVERSE VERTICALE FOUR		1	Q0276170792
964	VIS DE FIXATION		3	N003166



*La solution assistance*




# Classic 110 Induction

DSL398\_P06 : Porte four gril



La solution assistance

REPERE	DESIGNATION	MODELE	QTE	REFERENCE
567	RONDELLE DE FIXATION		2	N003444
570	CONTRE PORTE FOUR GRIL		1	A0953780792
571	ECROU DE FIXATION		2	N003197
572	FACADE DE PORTE GRIL - NOIR	8777 - 8783	1	Q0978550791
572	FACADE DE PORTE GRIL - CREME	8778 - 8784	1	Q0978550734
572	FACADE DE PORTE GRIL - BLEU ROI	8779 - 8785	1	Q0978550731
572	FACADE DE PORTE GRIL - BLANC	8780 - 8786	1	Q0978550750
572	FACADE DE PORTE GRIL - VERT ANGLAIS	8781 - 8787	1	Q0978550725
572	FACADE DE PORTE GRIL - ROUGE AIRELLE	8782 - 8788	1	Q0978550658
574	POIGNEE DE PORTE GRIL - CHROME		1	A027956
574	POIGNEE DE PORTE GRIL - LAITON		1	A027955
575	VIS DE FIXATION		2	N003474
580	SUPPORT CONTRE PORTE GRIL		1	Q027896
581	VIS DE FIXATION		2	N003008
585	KIT CHARNIERES PORTE GRIL		1	A090829
586	AXE DE CHARNIERE		2	P080336
587	RESSORT DE CHARNIERE TENSION FORTE		2	P094268



*La solution assistance*



# Classic 110 Induction

DSL398\_P07 : Porte Four Gauche



REPERE	DESIGNATION	MODELE	QTE	REFERENCE
575	VIS DE FIXATION		2	N003474
701	PORTE DE FOUR GAUCHE - NOIR	8777 - 8783	1	A0380270791
701	PORTE DE FOUR GAUCHE - CREME	8778 - 8784	1	A0380270734
701	PORTE DE FOUR GAUCHE - BLEU ROI	8779 - 8785	1	A0380270731
701	PORTE DE FOUR GAUCHE - BLANC	8780 - 8786	1	A0380270750
701	PORTE DE FOUR GAUCHE - VERT ANGLAIS	8781 - 8787	1	A0380270725
701	PORTE DE FOUR GAUCHE - ROUGE AIRELLE	8782 - 8788	1	A0380270658
702	CONTRE PORTE FOUR GAUCHE		1	A038357
703	VIS DE FIXATION		4	N003474
703	VIS DE FIXATION		8	N003467
711A	ISOLATION DE PORTE		2	P037455
714	POIGNEE DE PORTE - CHROME		2	A027956
714	POIGNEE DE PORTE - LAITON		2	A027955
714A	FIXATION POIGNEE		2	Q038800
715	KIT CHARNIERES		2	A037807
716	VERROU DE PORTE		2	A092046
719	SUPPORT DE FIXATION HANDYRACK		1	A090833
721	JOINT DE PORTE FOUR		1	P098715
722	VITRE INTERIEURE		2	P081246
723	FIXATION DE VITRE INTERIEURE		8	Q037595
727	CLIP DE FIXATION		16	N003470
728	VITRE EXTERIEURE FACADE PORTE		1	P098371
729	JOINT DE VITRE EXTERIEURE		1	P098278
730	VIS DE FIXATION		4	N003008
731	RONDELLE DE FIXATION		8	N003444

*La solution assistance*



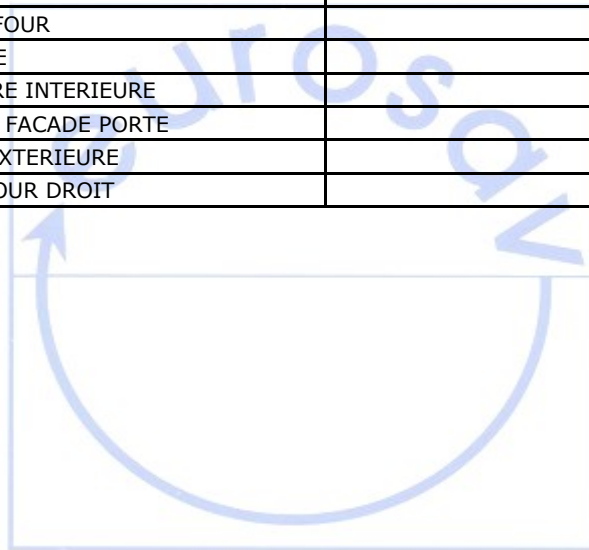


# Classic 110 Induction

DSL398\_P08 : Porte Four Droit



REPERE	DESIGNATION	MODELE	QTE	REFERENCE
575	VIS DE FIXATION		2	N003474
701A	PORTE FOUR DROIT - NOIR	8777 - 8783	1	A0380300791
701A	PORTE FOUR DROIT - CREME	8778 - 8784	1	A0380300734
701A	PORTE FOUR DROIT - BLEU ROI	8779 - 8785	1	A0380300731
701A	PORTE FOUR DROIT - BLANC	8780 - 8786	1	A0380300750
701A	PORTE FOUR DROIT - VERT ANGLAIS	8781 - 8787	1	A0380300725
701A	PORTE FOUR DROIT - ROUGE AIRELLE	8782 - 8788	1	A0380300658
703	VIS DE FIXATION		4	N003474
703	VIS DE FIXATION		8	N003467
711A	ISOLATION DE PORTE		2	P037455
714	POIGNEE DE PORTE CHROME		2	A027956
714	POIGNEE DE PORTE LAITON		2	A027955
714A	FIXATION POIGNEE		2	Q038800
715	KIT DE 2 CHARNIERES		2	A037807
716	KIT VERROU DE PORTE		2	A092046
721	JOINT DE PORTE FOUR		1	P098715
722	VITRE INTERIEURE		2	P081246
723	FIXATION DE VITRE INTERIEURE		8	Q037595
728	VITRE EXTERIEUR FACADE PORTE		1	P098371
729	JOINT DE VITRE EXTERIEURE		1	P098278
732	CONTRE PORTE FOUR DROIT		1	A0433340792



*La solution assistance*




# Classic 110 Induction

DSL398\_P09 : Tiroir



REPERE	DESIGNATION	MODELE	QTE	REFERENCE
574	POIGNEE DE PORTE - CHROME		1	A027956
574	POIGNEE DE PORTE - LAITON		1	A027955
575	VIS DE FIXATION		2	N003474
581	VIS DE FIXATION		2	N003008
735	FACADE DE TIROIR - NOIR	8777 - 8783	1	A0365000791
735	FACADE DE TIROIR - CREME	8778 - 8784	1	A0365000734
735	FACADE DE TIROIR - BLEU ROI	8779 - 8785	1	A0365000731
735	FACADE DE TIROIR - BLANC	8780 - 8786	1	A0365000750
735	FACADE DE TIROIR - VERT ANGLAIS	8781 - 8787	1	A0365000725
735	FACADE DE TIROIR - ROUGE AIRELLE	8782 - 8788	1	A0365000658
736	KIT ROULETTE DE TIROIR		2	A094589
737	CORPS DE TIROIR		1	A095480
738	VIS DE FIXATION		4	N003008
739	RONDELLE DE FIXATION		4	N003040
740	ECROU DE FIXATION		4	N003020
742	FIXATION DE POIGNEE		1	Q026872



*La solution assistance*




## Classic 110 Induction

DSL398\_P10 : Accessoires four gril



*La solution assistance*

REPERE	DESIGNATION	MODELE	QTE	REFERENCE
001	LECHE FRITE COMPLET		1	A094257
002	POIGNEE DE LECHE FRITE + VIS		1	A094272
003	GRILLE DE LECHE FRITE		1	P093359
004	GLISSIERE DE LECHE FRITE G / D		2	P084747



*La solution assistance*



## Classic 110 Induction

DSL398\_P11 : Câblage avant n°157999 (BASIC)



REPERE	DESIGNATION	MODELE	QTE	REFERENCE
854	CABLAGE FOUR DROIT		1	P043969
857	CABLAGE VENTILATEUR		1	P043966
858	CABLAGE VENTILATEUR ET ECLAIRAGE		1	P043967
859	CABLAGE LIAISON FOUR DROIT		1	P043963
860	CABLAGE LIAISON FOUR GAUCHE		1	P043964
861	CABLAGE LIAISON FOUR GAUCHE		1	P043965
862	CABLAGE PLATINE FILTRE LIAISON INDUCTEURS AVANT GAUCHE & DROIT		2	P043945
863	CABLAGE PLATINE FILTRE LIAISON INDUCTEURS 2300W ARRIERE GAUCHE & DROIT		2	P043944
864	CABLAGE PLATINE FILTRE LIAISON INDUCTEUR CENTRAL		1	P043942
865	CABLAGE MINUTERIE THERMOSTAT DE SECURITE		1	P043962
866	CABLAGE LIAISON LBUS		3	P043934
867	CABLAGE LIAISON LBUS		1	P043935
868	CABLAGE DOSEUR D'ENERGIE INDUCTION AR/D LIAISON CARTE INTERFACE		2	P043937
869	CABLAGE DOSEUR D'ENERGIE INDUCTION AV/G AR/G CENTRE LIAISON CARTE INTERFACE		1	P043939
870	CABLAGE DOSEUR D'ENERGIE INDUCTION AV/D LIAISON CARTE INTERFACE		2	P043936
871	CABLAGE LIAISON TERRE		3	P043943
872	CABLAGE LIAISON LBUS		2	P043940
873	CABLAGE LIAISON LBUS		4	P043938
874	CABLAGE		1	P037863
875	CABLAGE INTERRUPTEUR / DOSEUR D'ENERGIE		1	P038186
876	CABLAGE LIAISON TERRE		2	P094943
877	CABLAGE NEUTRE LIAISON THERMOSTAT DE SECURITE		1	P040066
878	CABLAGE TERRE LIAISON ELEMENT GRIL		2	P055374
879	CABLAGE		1	P055344
887	CABLAGE FOUR GAUCHE LIAISON COMMUTATEUR		1	P043968
888	CABLAGE ALIMENTATION PLATINE FILTRE		1	P043941
893	CABLAGE THERMOSTAT LIAISON VENTILATEUR		1	P045293
894	CABLAGE RELAIS MINUTERIE LIAISON FOUR DROIT		1	P045407
895	CABLAGE FOUR DROIT LIAISON COMMUTATEUR		1	P045408
896	CABLAGE FOUR GRIL		1	P045530
897	CABLAGE VOYANT FOUR GAUCHE		1	P095565
898	CABLAGE RELAIS MINUTERIE LIAISON FOUR DROIT		1	P037438
899	CABLAGE DOSEUR D'ENERGIE GRIL		1	P040716
900	CABLAGE VOYANT GRIL		1	P040719



# Classic 110 Induction

DSL398\_P11A : Schéma électrique et câblage après n°158000 (G5)



REPERE	DESIGNATION	MODELE	QTE	REFERENCE
w1	CABLAGE TERRE LIAISON FOUR DROIT / GAUCHE		1	P043962
w2	CABLAGE TERRE LIAISON THERMOSTAT		2	P094943
w3	CABLAGE TERRE LIAISON ELEMENT GRIL		2	P055374
w4	CABLAGE NEUTRE LIAISON FOUR DROIT		1	P043963
w5	CABLAGE NEUTRE LIAISON FOUR GAUCHE / BANDEAU DE COMMANDE		1	P043964
w6	CABLAGE NEUTRE LIAISON FOUR GAUCHE THERMOSTAT DE SECURITE		1	P043965
w7	CABLAGE ALIMENTATION FOUR GAUCHE / DROIT / COMMUTATEUR		2	P055344
w8	CABLAGE THERMOSTAT FOUR GAUCHE / DROIT LIAISON COMMUTATEUR		2	P037863
w9	CABLAGE NEUTRE LIAISON THERMOSTAT DE SECURITE		1	P040066
w10	CABLAGE FOUR DROIT / GAUCHE / VENTILATION		2	P038186
w11	CABLAGE VENTILATEUR REFROIDISSEMENT		1	P059545
w12	CABLAGE ALIMENTATION FOUR DROIT		1	P045407
w13	CABLAGE THERMOSTAT FOUR GAUCHE ET VOYANT		1	P033367
w14	CABLAGE VOYANT GRIL		2	P040719
h1	CABLAGE ECLAIRAGE / INTERRUPTEUR		1	P040760
h2	CABLAGE BORNIER INDUCTION / INDUCTION		1	P051839
h3	CABLAGE BORNIER ARRIERE / BORNIER INDUCTION		1	P052814
h4	CABLAGE DOSEUR D'ENERGIE INDUCTION AV/G AR/G CENTRE LIAISON CARTE INTERFACE		1	P043939
h5	CABLAGE DOSEUR D'ENERGIE INDUCTION AR/D LIAISON CARTE INTERFACE		1	P043937
h6	CABLAGE DOSEUR D'ENERGIE INDUCTION AV/D LIAISON CARTE INTERFACE		2	P043936
h7	FAISCEAU LIAISON CARTE INTERFACE / AFFICHAGE		1	P051766
h8	CABLAGE FOUR GRIL ET GAUCHE		1	P045530
h9	CABLAGE FOUR DROIT		1	P059544
h10	CABLAGE DOSEUR D'ENERGIE		1	P040924




## Classic 110 Induction

DSL398\_P11B : Schéma électrique induction et câblage  
après n°158000 (G5)



REPERE	DESIGNATION	MODELE	QTE	REFERENCE
h2	CABLAGE BORNIER INDUCTION / INDUCTION		1	P051839
h3	CABLAGE BORNIER ARRIERE / BORNIER INDUCTION		1	P052814
h4	CABLAGE DOSEUR D'ENERGIE INDUCTION AV/G AR/G CENTRE LIAISON CARTE INTERFACE		1	P043939
h5	CABLAGE DOSEUR D'ENERGIE INDUCTION AR/D LIAISON CARTE INTERFACE		1	P043937
h6	CABLAGE DOSEUR D'ENERGIE INDUCTION AV/D LIAISON CARTE INTERFACE		2	P043936
h7	CABLE LBUS CARTE INTERFACE / AFFICHEUR		1	P051766



*La solution assistance*




# Classic 110 Induction

DSL398\_Div : Elements non Illustrés



REPERE	DESIGNATION	MODELE	QTE	REFERENCE
<b>LECHE FRITE</b>				
005	RONDELLE DE FIXATION		2	N003040
006	ECROU DE FIXATION		2	N003020
<b>BANDEAU, MANETTE ET ORGANES DE COMMANDES</b>				
202	VIS DE FIXATION		1	N003169
203	VIS DE FIXATION		2	N003474
210	VIS DE FIXATION		2	N003474
217	THERMOSTAT FOUR DROIT		1	A026454
218	THERMOSTAT FOUR MULTIFONCTION		1	A026453
235	RONDELLE DE FIXATION		2	N003039
238	VIS DE FIXATION		4	N003361
243	ECROU DE FIXATION		1	N003016
244	ECROU DE FIXATION		3	N003021
245	RONDELLE DE FIXATION		1	P054779
246	RONDELLE DE FIXATION		1	N003041
<b>ELEMENTS INDUCTION G5 APRES N° 158000</b>				
921	ISOLATION COSSE		1	P052137
922	CABLAGE		1	P027413
924	CLIP		3	P036184
<b>FOUR GRIL</b>				
554	VIS DE FIXATION		2	N003052
555	RONDELLE DE FIXATION		2	N003040
557	VIS DE FIXATION		2	N003052
558	ECROU DE FIXATION		2	N001920
562	DEFLECTEUR RESISTANCE DE GRIL		1	Q0841080728
563	RONDELLE DE FIXATION		2	N003219
564	VIS DE FIXATION		2	N001582
566	VIS DE FIXATION		2	N003311
568	VIS DE FIXATION		2	N003253
569	BUTEE DE PORTE FOUR GRIL		2	P080296
573	ISOLATION DE PORTE GRIL		1	P088582
576	RONDELLE DE FIXATION		2	N003219
577	VIS DE FIXATION		2	N003452
578	VIS DE FIXATION		2	N003287
579	RONDELLE DE FIXATION		2	P095367
582	RONDELLE DE FIXATION		2	N003444
583	ECROU DE FIXATION		2	N003196
584	RONDELLE DE FIXATION		4	N003034
588	CLIP		2	N003261
<b>CHASSIS FOUR DROIT</b>				
600	RONDELLE DE FIXATION		3	N003265
601	RONDELLE DE FIXATION		3	N003039
602	ECROU DE FIXATION		3	N003269
604	ISOLATION DE MOUFLE		1	P080055
605	VIS DE FIXATION PAROI CATALYTIQUE		1	A096878
606	CLIP		4	P087002
607	ISOLATION ARRIERE FOUR DROIT		1	P094900
610	THERMOSTAT DE SECURITE		2	P093026
611	RONDELLE DE FIXATION		2	N003039
612	VIS DE FIXATION		2	N001634
615	RONDELLE DE FIXATION		3	N003039
616	RONDELLE DE FIXATION		4	N003265
623	KIT FIXATION BARRE D'ORNEMENT		1	A098718
<b>CHASSIS FOUR GAUCHE</b>				
629	VIS DE FIXATION		3	N003052
630	RONDELLE DE FIXATION		3	N003053

637	PLINTHE		1	Q0456080617
638	VIS DE FIXATION		3	N003167
644	VIS DE FIXATION		2	N003127
645	VIS DE FIXATION		2	N001780
646	RONDELLE DE FIXATION		2	N003040
649	ISOLATION ARRIERE DE FOUR	avant n°157999	1	P094894
652	VIS DE FIXATION		2	N003253
653	RONDELLE DE FIXATION		2	N003040
654	ISOLATION THERMIQUE DE FOUR	avant n°157999	1	P095347
656	RONDELLE DE FIXATION		2	N003041
<b>PORTE FOUR</b>				
704	RONDELLE DE FIXATION		3	N003219
711	JOINT DE VITRE INTERIEUR		2	P037881
<b>CABLAGE ET ELEMENT ELECTRIQUE AVANT N° 157999</b>				
851	VIS DE FIXATION		4	N001780
852	SERRE CABLE		1	P585705
901	CABLE LIAISON CARTE INTERFACE / AFFICHEUR		1	P045828
<b>DIVERS</b>				
958	VIS DE FIXATION		2	N003319
965	CLEF		1	P096976
966	KIT ANTI-VIBRATION DE VENTILATION	avant n°157999	1	A026711
967	KIT EXTENSION PANNEAU - NOIR		1	A094590



*La solution assistance*